

Estudio Piloto de Caracterización del Comercio Ambulante No Autorizado en el Barrio Meiggs

Cámara Nacional de Comercio, Servicios y
Turismo de Chile

Agosto 2022

Presentación

El objetivo principal de este estudio piloto fue caracterizar el comercio informal ilegal en la zona de Barrio Meiggs, de manera de conocer las características de los vendedores del sector y el negocio que desempeñan, contando de esta forma con insumos necesarios para la elaboración de políticas públicas que apunten a solucionar esta problemática.

A partir de este piloto se creó una alianza entre la Gobernación, la CNC y el Centro de Políticas Públicas de la UC, para replicar este estudio en 20 puntos de la Región Metropolitana, donde no solo se caracterizará al ambulante ilegal, sino que también a los compradores y así desarrollar una metodología que facilite el diseño, la formulación y el monitoreo de indicadores claves de una política pública para abordar la problemática con énfasis en la regularización y reconversión laboral.

Metodología

La metodología del estudio se desarrolló a partir de dos instrumentos, el primero, un cuestionario con 34 preguntas que se levantó entre los días 4 y 9 de abril, a 80 vendedores ambulantes informales de la zona comprendida entre el Eje Alameda-Exposición-Sazié-San Alfonso (Barrio Meiggs).

El segundo instrumento corresponde a una pauta de observación, con la cual se levantaron 240 observaciones en el mismo sector antes señalado.

Estudio implementado por Datavoz

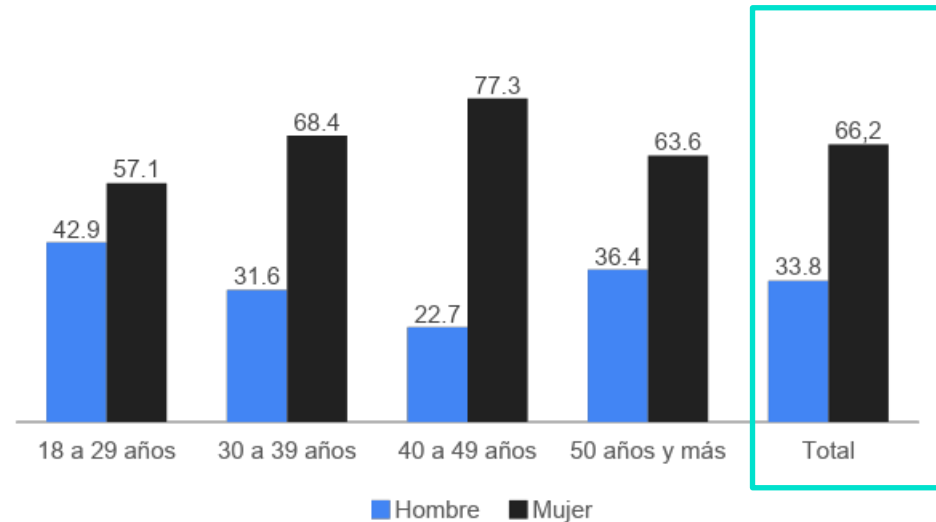
Principales Resultados

Género

Se observa un mayor porcentaje de mujeres que hombres, siendo un 66,2% mujeres versus un 33,8% de hombres.

Porcentaje aún mayor en el tramo de 40 a 49 años.

Sexo según edad Entrevistado/a (%)

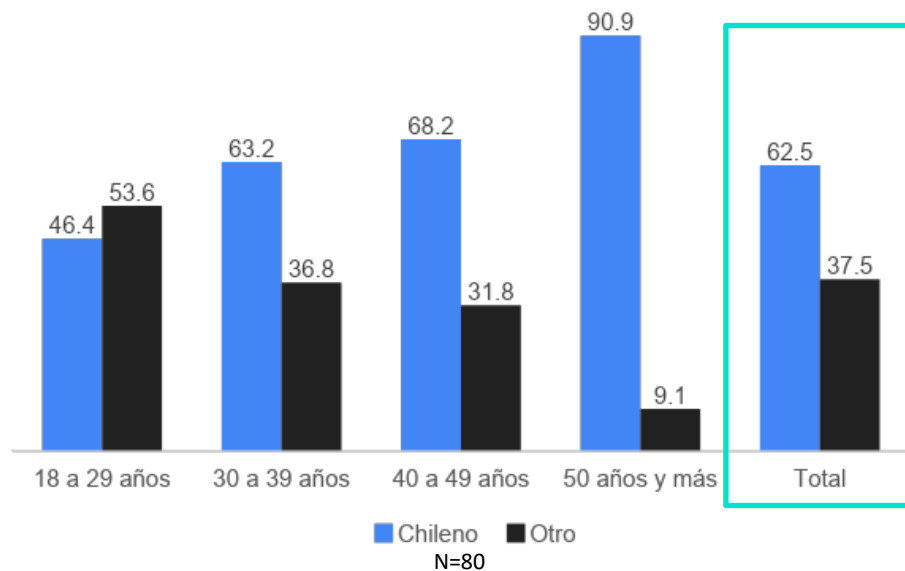


Nacionalidad

Poco más de un tercio de los entrevistados son extranjeros, destacando el tramo etario de 18 a 29 años, donde hay más extranjeros que chilenos.

En relación con los extranjeros, las dos principales nacionalidades son colombiana y venezolana.

Gráfico Nacionalidad según Edad Entrevistado/a (%)



Educación

La mayor proporción de entrevistados corresponde a personas con enseñanza media o secundaria completa (38,6%), observándose además diferencias relevantes entre hombres y mujeres, donde los primeros señalan tener educación media o secundaria completa en un 51,9% de los casos, en tanto que este porcentaje llega solo a un 32,1% en el caso de las mujeres.

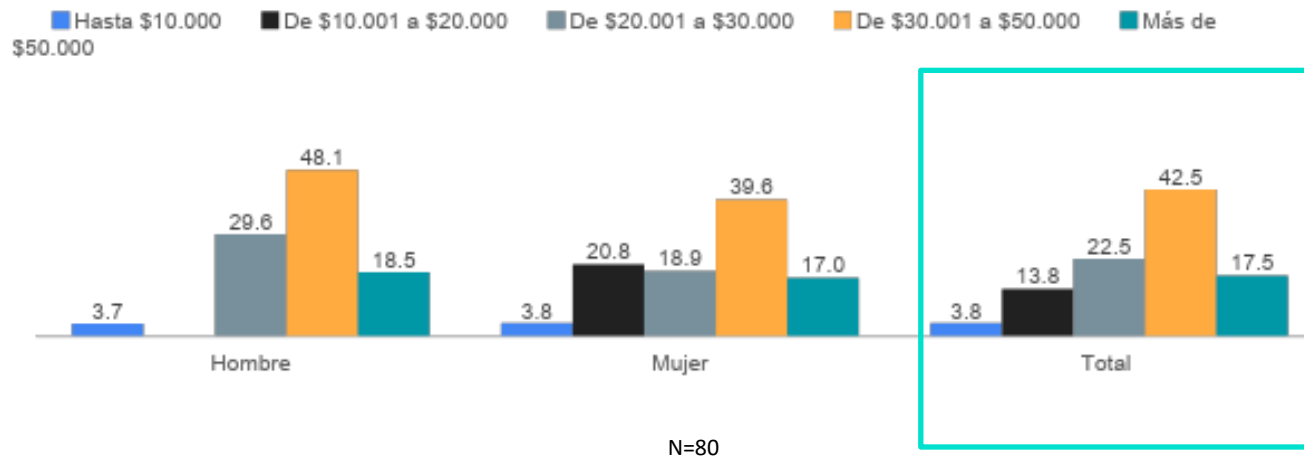
Gráfico Nivel educacional Entrevistado (%)



N=80

Ingresos

Gráfico Ingreso diario según Sexo Entrevistado (%)



El ingreso promedio diario del 42,5% de los encuestados es de entre \$30.001 a \$50.000, y considerando que cerca del 74% de los entrevistados señala trabajar de lunes a sábado, el ingreso mensual estaría aproximadamente entre \$720.024 y \$1.200.000.

Hogar

Gráfico Jefe de Hogar según Sexo Entrevistado (%)

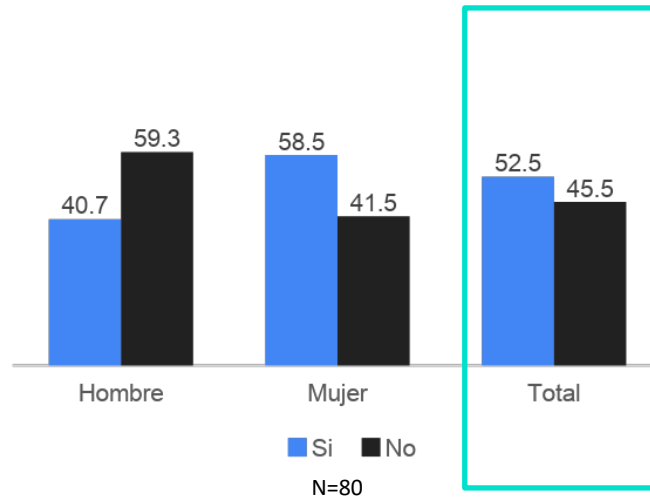
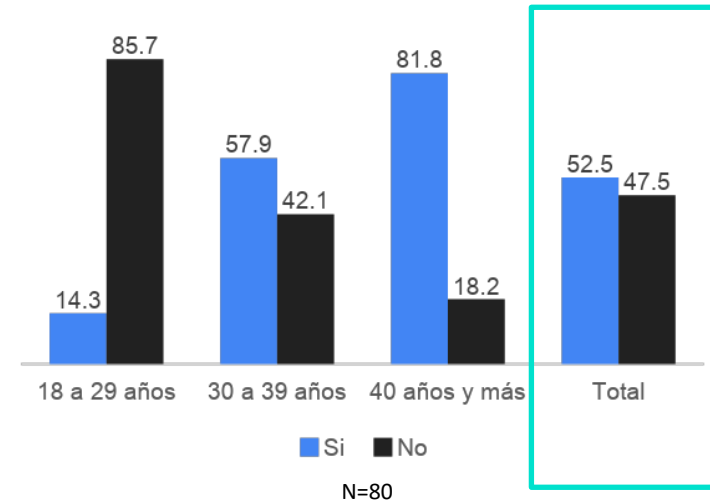


Gráfico Jefe de Hogar según Edad Entrevistado (%)



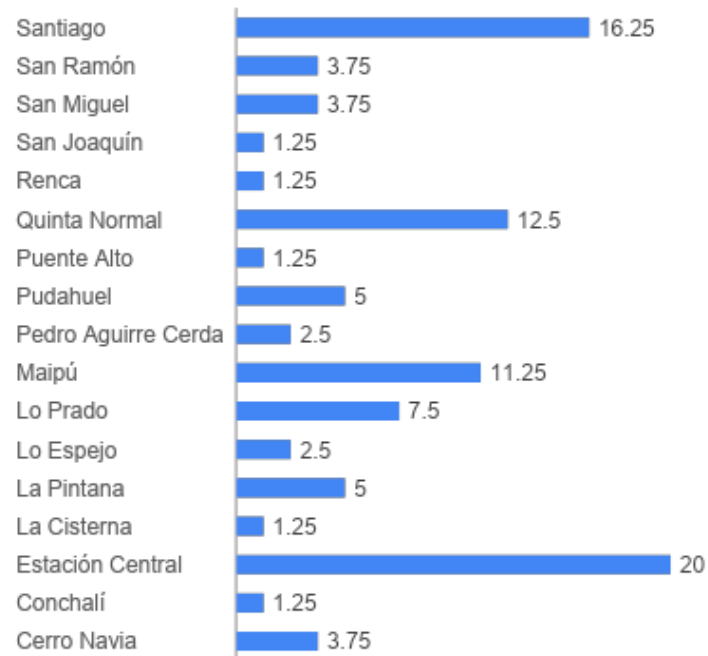
Más de la mitad de los encuestados corresponde a jefes o jefas de hogar, donde en el caso de las mujeres, un 58,5% señala ser jefa de hogar. En lo que respecta a tramos etarios, entre 18 y 29 años es mayor el porcentaje que declara no ser jefe de hogar, siendo este un 85,7%.

Comuna de residencia

El 16,3% de las personas entrevistadas residen en la comuna de Santiago.

Luego un 20% viene de Estación Central, un 12,5% de Quinta Normal y 11,3% de Maipú.

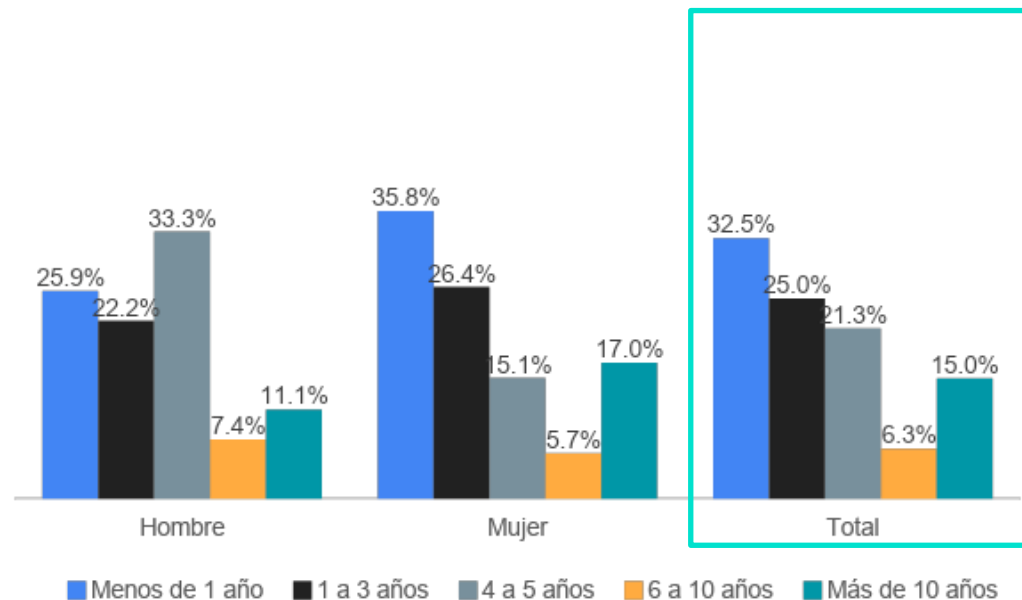
Gráfico Comuna de residencia de encuestado/a (%)



Antigüedad

Un mayor porcentaje tanto de hombres como de mujeres señala trabajar como vendedor ambulante hace 3 años o menos, sin embargo, se distingue que, en el caso de las mujeres, llevarían menos tiempo en la actividad.

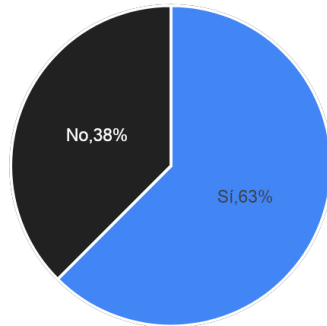
Gráfico Antigüedad Laboral Entrevistado (%)



N=80

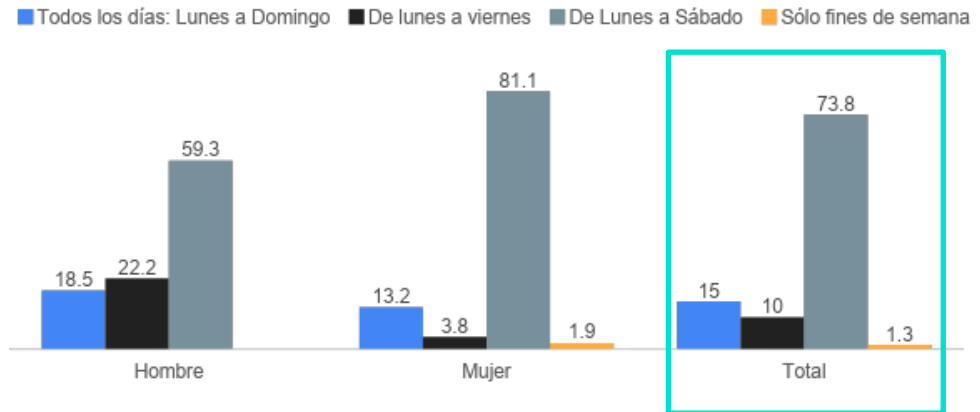
Familia

Gráfico Otra persona trabaja como vendedor ambulante (%)



N=80

Gráfico Días de trabajo total por sexo(%)

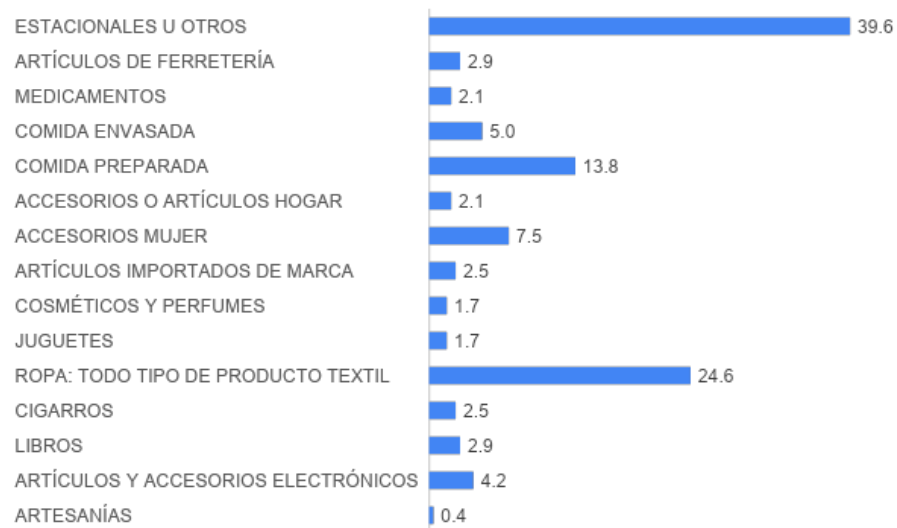


N=80

Cerca de un 60% de los entrevistados señala que otra persona del hogar trabaja como vendedor ambulante, y el mayor porcentaje de encuestados, tanto hombres como mujeres, desarrolla la actividad de lunes a sábado.

Productos

Gráfico Tipos de productos vencidos (%)



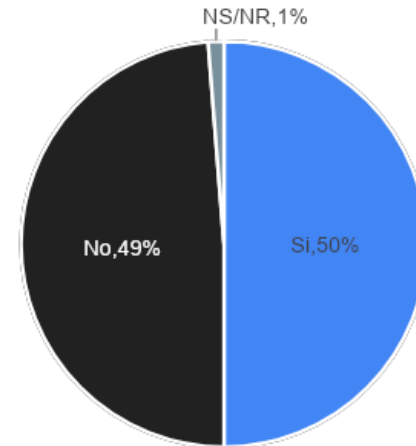
N=240

Los productos que principalmente se comercializan son productos estacionales y otros (mascarillas, huevos de chocolate y bebidas) con un 39,6%, luego ropa o productos textiles con un 24,6% y comida preparada con un 13,8%.

Subsidios y ayudas en pandemia

- Un 50% de los encuestados señala haber recibido ayuda de alguna organización o persona fuera del hogar durante el 2021.
- Respecto a las ayudas entregadas en pandemia, un 61,3% señala haber recibido desde el inicio de la pandemia el Ingreso Familiar de Emergencia (IFE), un 1,3% el Bono Protege y un 37,5% señala no haber recibido ninguno de estos beneficios.
- En el caso de los chilenos, solo un 18% reporta NO haber recibido ayuda, en tanto que en el caso de extranjeros este porcentaje llega a un 70%.

Gráfico Recibir o no ayuda externa en dinero o bienes durante el 2021 (%)



N=80

Formalización

Gráfico Interés en formalizar el trabajo (%)

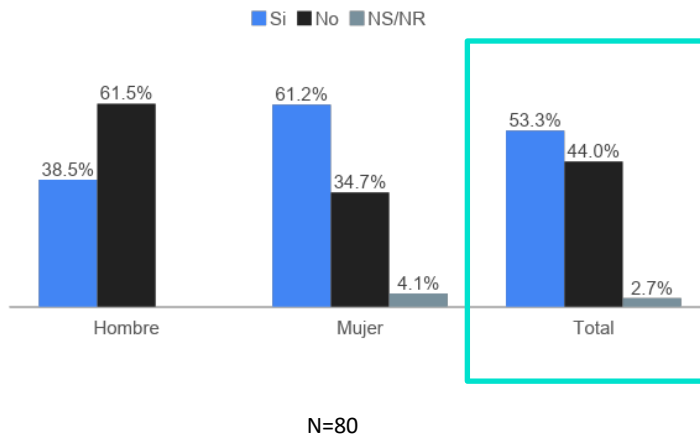
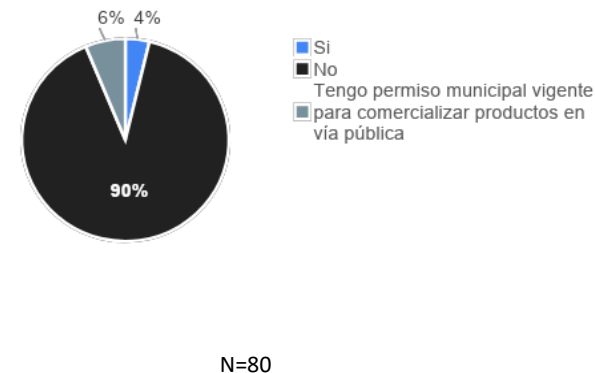


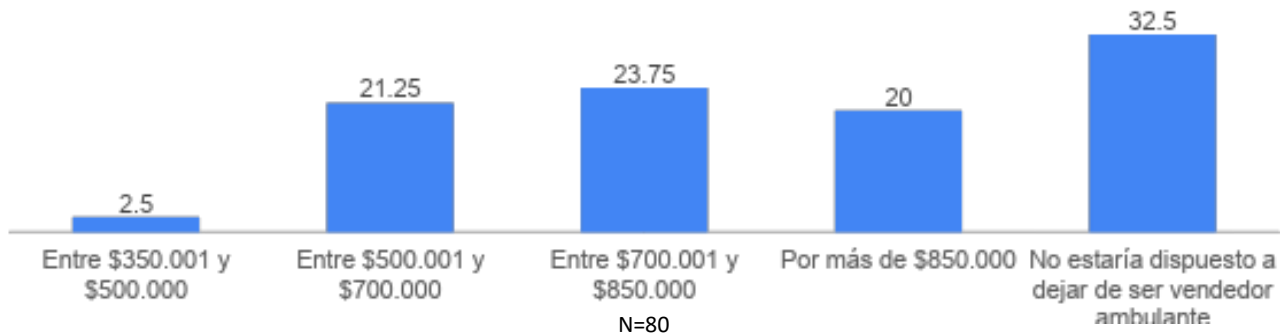
Gráfico Oferta de formalización de la actividad (%)



En el caso de las mujeres se observa que un 61,2% estaría interesada en formalizar, en tanto que en el caso de los hombres solo un 38,5%. La mayoría señala no haber recibido alguna oferta para formalizar la actividad (90%) y cerca de un 92% señala no tener conocimiento sobre los pasos a seguir para formalizar el trabajo.

Formalización

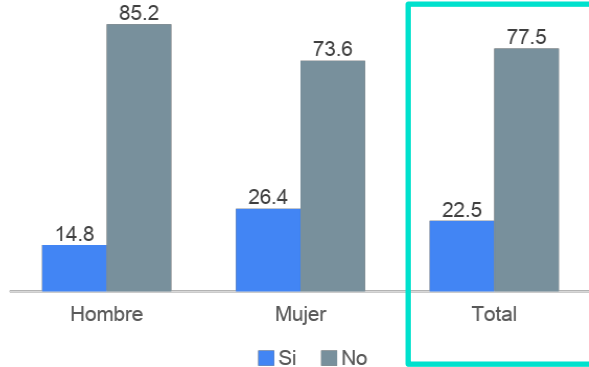
Gráfico Monto mínimo por el cual estaría dispuesto a aceptar un empleo o actividad estable como trabajador/a dependiente



Con relación al sueldo líquido por el cual se estaría dispuesto a aceptar un empleo o actividad estable como trabajador dependiente, un 32,5% señala no está dispuesto a dejar la actividad como vendedor ambulante. Un 2,5% estaría dispuesto a hacerlo por un sueldo de entre \$350.001 y \$500.000, un 21,25% por un sueldo en el rango \$700.001-\$850.000, y un 20% por más de \$850.000. Esto parecería ser consistente con lo obtenido en relación con el ingreso diario que obtendrían por la actividad informal que realizan.

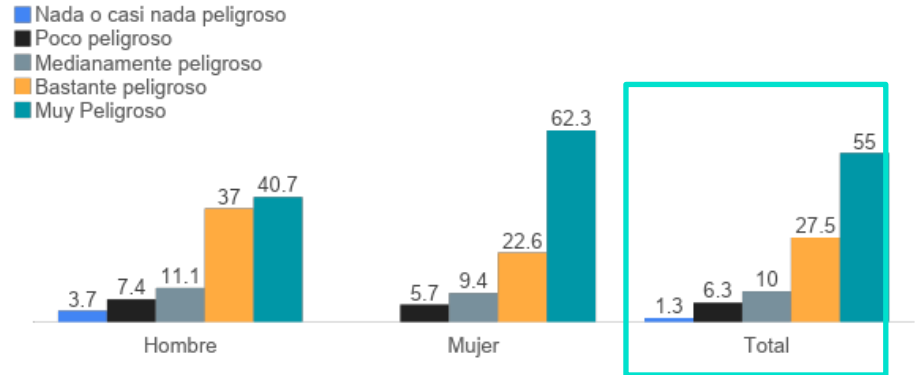
Seguridad

Gráfico Víctima de delito (%)



N=80

Gráfico Percepción de peligrosidad en el sector según Sexo Entrevistado (%)



N=80

Un 22,5% de los entrevistados señalan haber sido víctimas de algún delito en los últimos meses en el sector, y un 55% señala que el sector es muy peligroso. En el caso de las mujeres, este último porcentaje llega a un 62,3%.

Comparado con estudio 2015

Variable	2015	2022
Nivel educacional	13% básica incompleta 19% básica completa 43% media incompleta 19% media completa	2,5% básica completa 12,5% básica completa 25% media incompleta 38,8% media completa
Antigüedad laboral	Menos de 3 años un 25% De 3 a 5 años un 33% De 5 a 10 años un 28% Más de 10 años un 14%	Menos de un año 32,5% De 1 a 3 años un 25% De 4 a 5 años un 21,3% De 6 a 10 años 6,3% Más de 10 años 15%
Días de "trabajo"	Todos los días un 0% Lunes a sábado un 60% Lunes a viernes un 25%	Todos los días un 15% Lunes a sábado un 73,8% Lunes a viernes un 10%
Ingreso diario promedio	\$10 mil a \$20 mil 43% \$21 mil a \$30 mil 31% \$31 mil a \$50 mil 10%	\$10 mil a \$20 mil 13,8% \$21 mil a \$30 mil 22,5% \$31 mil a \$50 mil 42,5%
Ingreso extra	46% no tiene 34% subvención estatal 7% pensión 14% no responde	48% no tiene 13,8% subvención estatal 3% pensión 31,3% no responde
Monto por el cual dejaría de ser vendedor ambulante	- No estaría dispuesto a dejar de ser vendedor ambulante 49% - Por un sueldo líquido entre 350 mil y 500 mil al mes 11% - Por un sueldo líquido entre 501 mil y 700 mil al mes 27%	- No estaría dispuesto a dejar de ser vendedor ambulante 32,5% - Por un sueldo líquido entre 350 mil y 500 mil al mes 2,5% - Por un sueldo líquido entre 501 mil y 700 mil al mes 21,3% - Por un sueldo líquido entre 701 mil y 1 mill al mes 23,8%
Víctimas de delito	13%	22,5%
Percepción de peligrosidad del sector	Poco peligroso 41% Medianamente peligroso 33% Bastante peligroso 20% Muy peligroso 2%	Poco peligroso 6,3% Medianamente peligroso 10% Bastante peligroso 27,5% Muy peligroso 55%
Otra nacionalidad que no sea chilena	11%	37,5%
Reside en la comuna de trabajo	10%	20%

Principales Conclusiones

- Los vendedores ambulantes no autorizados son en su mayoría mujeres, realizan esta actividad de lunes a sábado, proviene en su mayoría de familias donde varios “trabajan” en esta actividad, con horarios establecidos, altos ingresos y con una antigüedad menor a tres años en las calles.
- Viven relativamente cerca del lugar donde se instalan.
- No existe mayor interés en formalizarse y un 90% no sabe cómo hacerlo.
- Las mayores diferencias con el estudio realizado en 2015 están en:
 - ✓ Mayor porcentaje de extranjeros
 - ✓ El ingreso promedio diario también aumenta en torno al 50% nominal.
 - ✓ Aumenta el porcentaje de víctimas de delito y cambia mucho también la percepción de seguridad del barrio, aumentando significativamente la inseguridad.

¡MUCHAS GRACIAS!

Cámara Nacional de Comercio, Servicios y
Turismo de Chile

Agosto 2022
