

INFORME ESTADÍSTICO INFRACCIONES A LA PROPIEDAD INDUSTRIAL E INTELECTUAL (2006 - 2011)

JULIO, 2011.

ÍNDICE

| | |
|--|-----------|
| 1. ANTECEDENTE | 3 |
| 2. RESUMEN DE LA INFORMACIÓN QUE SE ENTREGA..... | 3 |
| 3. FUENTE DE INFORMACION Y TÉCNICAS DE CONTEO EMPLEADAS | 4 |
| • Casos Ingresados | 4 |
| • Delitos Ingresados..... | 4 |
| • Términos | 4 |
| 4. DESARROLLO | 5 |
| 4.1 INGRESOS | 5 |
| 4.1.1 Total de Casos Ingresados por delitos de propiedad intelectual e industrial.. | 5 |
| 4.1.2 Total de Casos Ingresados por delitos de Propiedad Intelectual e Industrial.. | 6 |
| 4.1.3. Casos Ingresados agrupado por categoría, estado, distribuido por FR y año7 Delitos de Propiedad Intelectual (Cód. Delitos 09002,09003, 09004 y 09099)..... | 7 |
| Delitos de Propiedad Industrial (Cód. 08002 y 08003) | 9 |
| 4.1.4. Total de Ingreso de Delitos de Propiedad Intelectual e Industrial según año de recepción de la denuncia..... | 11 |
| 4.1.5. Total de Ingreso de Delitos de Propiedad Intelectual e Industrial según tipo y año de recepción de la denuncia..... | 12 |
| 4.1.6. Estado de Delitos Ingresados de Propiedad Industrial e Intelectual distribuido por FR | 13 |
| 4.1.7. Porcentaje según estado de Delitos Ingresados de Propiedad Industrial e Intelectual distribuido por FR..... | 14 |
| 4.2 TÉRMINOS | 15 |
| 4.2.1. Total de términos por delitos de Propiedad Industrial e Intelectual distribuido por FR y año..... | 15 |
| 4.2.2 Total de términos por Delitos de Propiedad Industrial e Intelectual agrupado por motivo de término..... | 17 |
| 4.2.3 Porcentaje de término por Delitos de Propiedad Industrial e Intelectual agrupado por motivo de término..... | 17 |
| 4.2.4 Total de términos por Delitos de Propiedad Industrial distribuido por FR, agrupado por motivo de término..... | 18 |
| 4.2.5 Total de términos por Delitos de Propiedad Intelectual distribuido por FR, agrupado por motivo de término..... | 18 |

1. ANTECEDENTE

Mediante ORD. DIR. N°201 ingresado al Ministerio Público con fecha 16 de mayo de 2011, "Ingreso FN N° 2089", por parte del Señor Maximiliano Santa Cruz Scantlebury, Director Nacional del Instituto Nacional de Propiedad Industrial, se solicitó proporcionar información estadística relativa a las infracciones de los derechos de marca, patentes y autor, para efectos de completar la sección estadísticas de la página Web de su institución.

2. RESUMEN DE LA INFORMACIÓN QUE SE ENTREGA

En el marco de lo solicitado en el requerimiento del Antecedente, el siguiente informe contiene:

- Total de casos ingresados a nivel nacional, desde el 2006 al 2011, desagregados por año, por Fiscalía Regional y por familia de delitos (delitos contra la propiedad industrial e intelectual).
- Total de delitos ingresos a nivel nacional, desde el 2006 al 2011, desagregados por año, por Fiscalía Regional y por familia de delitos (delitos contra la propiedad industrial e intelectual).
- Total de términos en igual período y tipos de términos, desagregados por año, por Fiscalía Regional y por familia de delitos (delitos contra la propiedad industrial e intelectual).

Por otra parte, la composición de las familias de delitos cuya información se entrega, corresponde a:

Delitos contra la Ley de Propiedad Industrial:

- Cód.08002 Delitos Marcarios Art. 28. Ley N° 19.039.
- Cód.08003 Demás delitos contra la Ley de Propiedad Industrial.

Delitos contra la Ley de Propiedad Intelectual:

- Cód.09002 Falsificación de obras protegidas por Ley de Propiedad Intelectual Art.79 C. Ley N° 17.336.
- Cód.09003 Venta Ilícita de obras protegidas por Ley de Propiedad Intelectual Art.80 B. Ley N° 17.336⁽¹⁾.
- Cód.09004 Utilización sin autorización de obras de dominio ajeno por Ley de Propiedad Intelectual Art.79 a Ley N° 17.336.
- Cód.09099 Demás delitos contra la Ley de Propiedad Intelectual.

El periodo considerado es desde el año 2006 hasta el año 2011.

3. FUENTE DE INFORMACION Y TÉCNICAS DE CONTEO EMPLEADAS

Los datos que sirvieron de base para la elaboración de este informe fueron extraídos por la División de Informática de la Fiscalía Nacional del Sistema de Apoyo a los Fiscales (SAF), con lo cual se dispone de una fuente única y común para la cuantificación de las diferentes variables que se describen estadísticamente.

En relación a las técnicas de conteo, se considera que:

- Casos Ingresados

Corresponde al total de casos ingresados al Ministerio desde el 2006 al 2011 (operativamente, corresponde a la combinación código región, RUC y año recepción).

- Delitos Ingresados

Corresponde al total de delitos ingresados al Ministerio Público desde el 2006 al 2011 (operativamente, corresponde a la combinación ruc-id_ delito, y que además estén asociados al menos a una relación en SAF).

- Términos

Corresponde al total de relaciones terminadas desde el 2006 al 2011 indicando los tipos de término de acuerdo al delito (operativamente, corresponde al id_ relación).

Finalmente, es necesario hacer presente que la información sobre términos judiciales es sólo referencial, dado que la fuente oficial sobre la materia es el Poder Judicial.

¹ El mismo código aplica respecto del actual delito de piratería tipificado en el artículo 81 de la ley 17.336, conforme la modificación introducida por la Ley 20.435 (D.O. 4 mayo 2010).

4. DESARROLLO

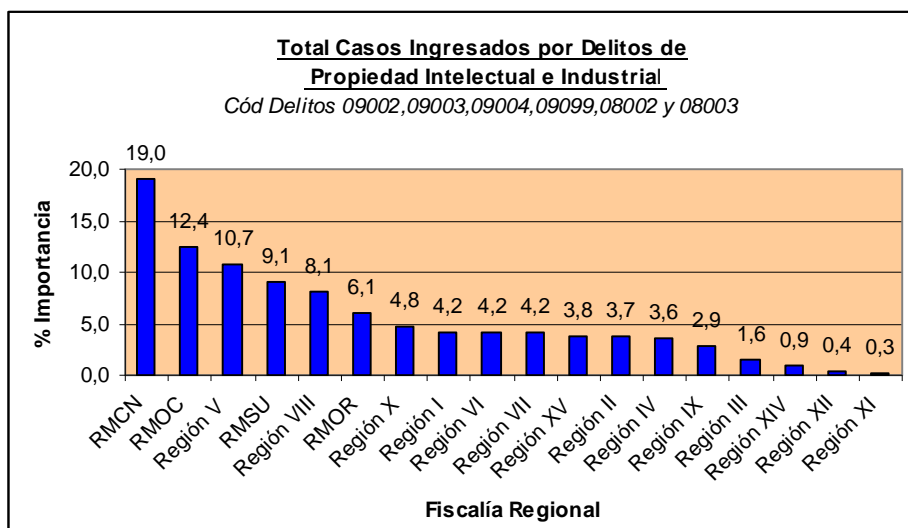
4.1 INGRESOS

4.1.1 Total de Casos Ingresados por delitos de propiedad intelectual e industrial

Total de Casos Ingresados por Delitos de Propiedad Intelectual e Industrial

Cód Delitos 09002,09003,09004,09099,08002 y 08003

| Fiscalía Regional | 2006 | 2007 | 2008 | 2009 | 2010 | 2011 | Total General | % Importancia |
|--|------------|--------------|--------------|--------------|--------------|--------------|---------------|---------------|
| REGION METROPOLITANA CENTRO NORTE | 59 | 1.272 | 1.439 | 1.250 | 1.265 | 331 | 5.616 | 19,0 |
| REGION METROPOLITANA OCCIDENTE | 31 | 884 | 832 | 835 | 839 | 248 | 3.669 | 12,4 |
| V Región de Valparaíso | 44 | 563 | 629 | 848 | 866 | 226 | 3.176 | 10,7 |
| REGION METROPOLITANA SUR | 15 | 571 | 621 | 714 | 602 | 176 | 2.699 | 9,1 |
| VIII Región del Bio Bio | 40 | 689 | 579 | 560 | 366 | 131 | 2.385 | 8,1 |
| REGION METROPOLITANA ORIENTE | 50 | 351 | 478 | 409 | 411 | 93 | 1.792 | 6,1 |
| X Región de los Lagos | 133 | 369 | 254 | 247 | 293 | 115 | 1.411 | 4,8 |
| I Región de Tarapaca | 33 | 228 | 254 | 285 | 334 | 120 | 1.254 | 4,2 |
| VI Región del Libertador Gral. Bernardo O Higgins | 8 | 324 | 290 | 287 | 267 | 75 | 1.251 | 4,2 |
| VII Región del Maule | 20 | 339 | 305 | 319 | 207 | 58 | 1.248 | 4,2 |
| XV Región de Arica y Parinacota | 18 | 258 | 290 | 267 | 224 | 64 | 1.121 | 3,8 |
| II Región de Antofagasta | 19 | 217 | 247 | 265 | 289 | 59 | 1.096 | 3,7 |
| IV Región de Coquimbo | 31 | 277 | 267 | 231 | 215 | 55 | 1.076 | 3,6 |
| IX Región de la Araucanía | 16 | 202 | 191 | 168 | 213 | 65 | 855 | 2,9 |
| III Región de Atacama | 7 | 140 | 99 | 124 | 78 | 17 | 465 | 1,6 |
| XIV Región de los Ríos | 12 | 51 | 60 | 70 | 66 | 15 | 274 | 0,9 |
| XII Región de Magallanes y de la Antártica Chilena | 3 | 24 | 27 | 30 | 24 | 5 | 113 | 0,4 |
| XI Región Aysen del Gral. Carlos Ibañez del Campo | 1 | 22 | 17 | 15 | 15 | 6 | 76 | 0,3 |
| Total General | 540 | 6.781 | 6.879 | 6.924 | 6.594 | 1.859 | 29.577 | 100,0 |



4.1.2 Total de Casos Ingresados por delitos de Propiedad Intelectual e Industrial.

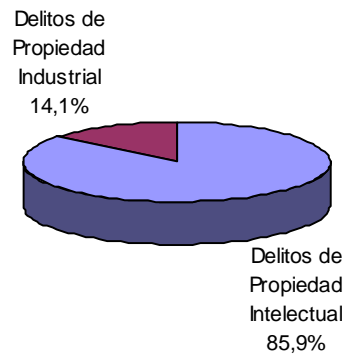
Casos Ingresados según año por Delitos de Propiedad Intelectual e Industrial

Cód Delitos 09002,09003,09004,09099,08002 y 08003

| Categoría | 2006 | 2007 | 2008 | 2009 | 2010 | 2011 | Total General | % Importancia |
|----------------------------------|------------|--------------|--------------|--------------|--------------|--------------|---------------|---------------|
| Delitos de Propiedad Intelectual | 469 | 6.205 | 6.056 | 5.922 | 5.264 | 1.488 | 25.404 | 85,9 |
| Delitos de Propiedad Industrial | 71 | 576 | 823 | 1.002 | 1.330 | 371 | 4.173 | 14,1 |
| Total General | 540 | 6.781 | 6.879 | 6.924 | 6.594 | 1.859 | 29.577 | 100,0 |

Total de Casos Ingresados por Delitos de Propiedad Intelectual e Industrial

Cód Delitos 09002,09003,09004,09099,08002 y 08003

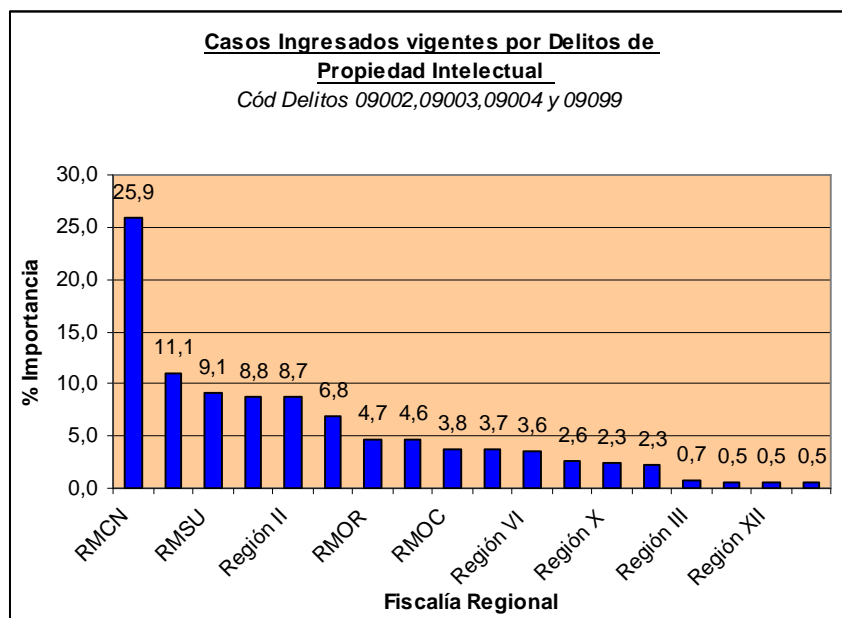
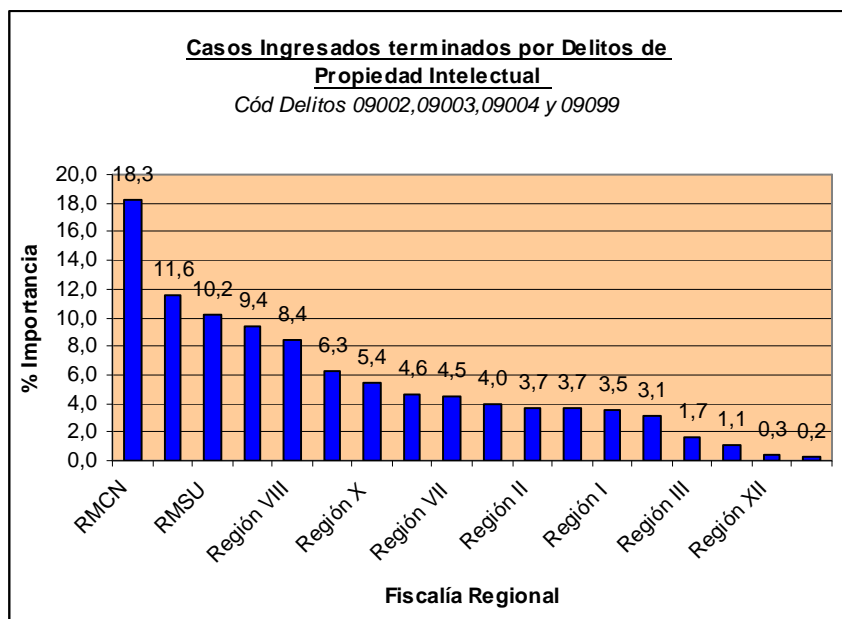


4.1.3. Casos Ingresados agrupado por categoría, estado, distribuido por FR y año

Delitos de Propiedad Intelectual (Cód. Delitos 09002,09003, 09004 y 09099)

Casos Ingresados por Delitos de Propiedad Intelectual ordenados por estado e importancia relativa de cada FR
Cód Delitos 09002,09003,09004 y 09099

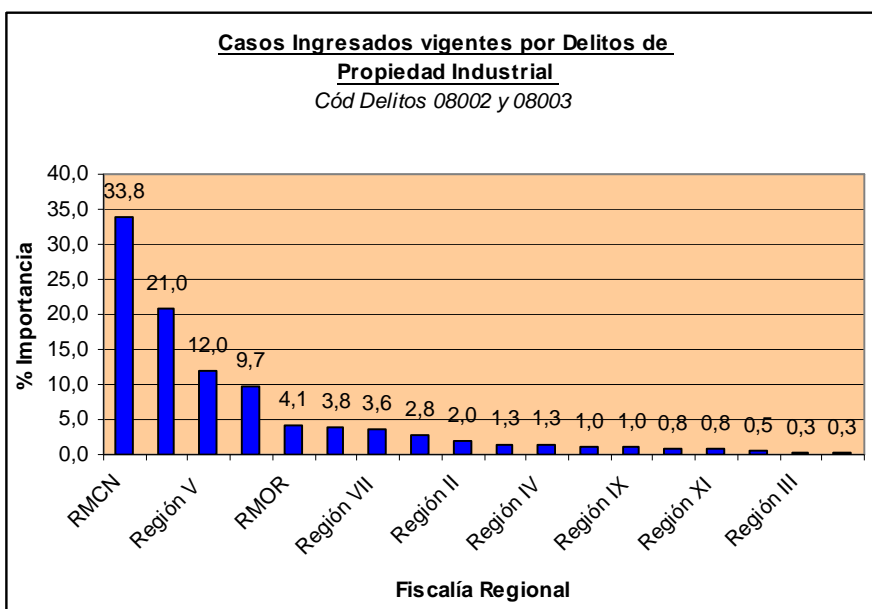
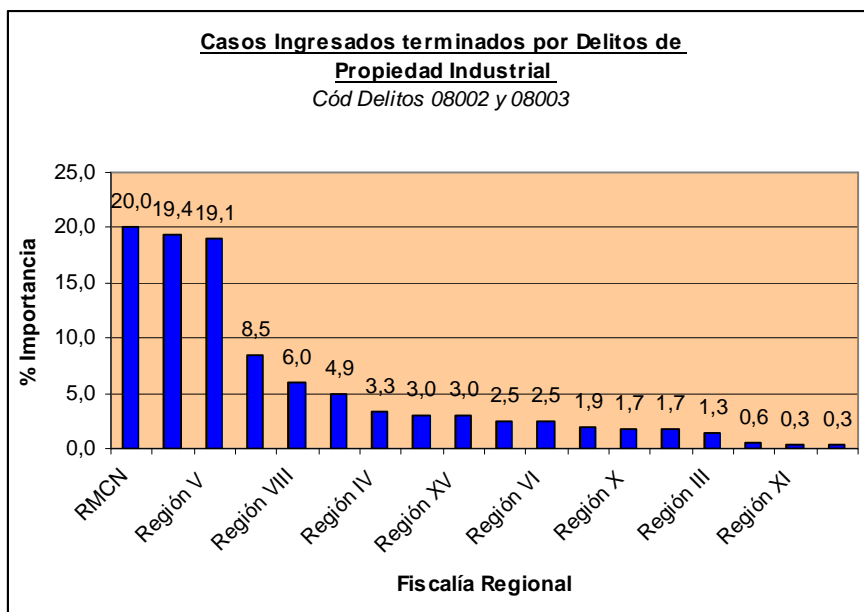
| Estado del Caso | Fiscalía Regional | 2006 | 2007 | 2008 | 2009 | 2010 | 2011 | Total General | % Importancia |
|---|--|------------|--------------|--------------|--------------|--------------|--------------|---------------|---------------|
| TERMINADO | REGION METROPOLITANA CENTRO NORTE | 48 | 1.128 | 1.199 | 1.056 | 856 | 166 | 4.452 | 18,3 |
| | REGION METROPOLITANA OCCIDENTE | 25 | 809 | 716 | 674 | 477 | 113 | 2.814 | 11,6 |
| | REGION METROPOLITANA SUR | 11 | 549 | 589 | 674 | 525 | 124 | 2.472 | 10,2 |
| | V Región de Valparaíso | 32 | 497 | 503 | 572 | 561 | 125 | 2.290 | 9,4 |
| | VIII Región del Bio Bio | 34 | 640 | 538 | 468 | 306 | 67 | 2.053 | 8,4 |
| | REGION METROPOLITANA ORIENTE | 42 | 322 | 433 | 364 | 314 | 64 | 1.539 | 6,3 |
| | X Región de los Lagos | 130 | 355 | 240 | 235 | 270 | 89 | 1.319 | 5,4 |
| | VI Región del Libertador Gral. Bernardo O Higgins | 6 | 303 | 268 | 260 | 223 | 54 | 1.114 | 4,6 |
| | VII Región del Maule | 20 | 319 | 282 | 293 | 157 | 17 | 1.088 | 4,5 |
| | XV Región de Arica y Parinacota | 13 | 248 | 251 | 252 | 173 | 39 | 976 | 4,0 |
| | II Región de Antofagasta | 18 | 204 | 234 | 224 | 192 | 27 | 899 | 3,7 |
| | IV Región de Coquimbo | 28 | 243 | 226 | 194 | 185 | 22 | 898 | 3,7 |
| | I Región de Tarapaca | 25 | 172 | 185 | 210 | 201 | 63 | 856 | 3,5 |
| | IX Región de la Araucanía | 15 | 197 | 177 | 150 | 178 | 46 | 763 | 3,1 |
| | III Región de Atacama | 7 | 124 | 90 | 104 | 68 | 13 | 406 | 1,7 |
| | XIV Región de los Rios | 12 | 50 | 56 | 67 | 62 | 11 | 258 | 1,1 |
| | XII Región de Magallanes y de la Antartica Chilena | 2 | 18 | 25 | 20 | 17 | 1 | 83 | 0,3 |
| XI Región Aysen del Gral. Carlos Ibañez del Campo | 1 | 20 | 16 | 14 | 6 | 1 | 58 | 0,2 | |
| Total Terminado | | 469 | 6.198 | 6.028 | 5.831 | 4.770 | 1.042 | 24.338 | 100,0 |
| VIGENTE | REGION METROPOLITANA CENTRO NORTE | | 2 | 14 | 19 | 139 | 102 | 276 | 25,9 |
| | V Región de Valparaíso | | 3 | 2 | 15 | 47 | 51 | 118 | 11,1 |
| | REGION METROPOLITANA SUR | | | 3 | 9 | 42 | 43 | 97 | 9,1 |
| | VIII Región del Bio Bio | | | 4 | 12 | 40 | 38 | 94 | 8,8 |
| | II Región de Antofagasta | | | 1 | 7 | 57 | 28 | 93 | 8,7 |
| | VII Región del Maule | | 1 | 1 | 9 | 32 | 30 | 73 | 6,8 |
| | REGION METROPOLITANA ORIENTE | | | | 5 | 24 | 21 | 50 | 4,7 |
| | IV Región de Coquimbo | | 1 | 3 | 2 | 16 | 27 | 49 | 4,6 |
| | REGION METROPOLITANA OCCIDENTE | | | | 1 | 17 | 22 | 40 | 3,8 |
| | I Región de Tarapaca | | | | 4 | 19 | 16 | 39 | 3,7 |
| | VI Región del Libertador Gral. Bernardo O Higgins | | | | 2 | 21 | 15 | 38 | 3,6 |
| | XV Región de Arica y Parinacota | | | | 2 | 13 | 13 | 28 | 2,6 |
| | X Región de los Lagos | | | | | 5 | 20 | 25 | 2,3 |
| | IX Región de la Araucanía | | | | 1 | 13 | 10 | 24 | 2,3 |
| | III Región de Atacama | | | | 1 | 4 | 2 | 7 | 0,7 |
| | XIV Región de los Rios | | | | 1 | 1 | 3 | 5 | 0,5 |
| | XII Región de Magallanes y de la Antartica Chilena | | | | 1 | 2 | 2 | 5 | 0,5 |
| XI Región Aysen del Gral. Carlos Ibañez del Campo | | | | | 2 | 3 | 5 | 0,5 | |
| Total Vigente | | | 7 | 28 | 91 | 494 | 446 | 1.066 | 100,0 |
| Total General | | 469 | 6.205 | 6.056 | 5.922 | 5.264 | 1.488 | 25.404 | 100,0 |



Delitos de Propiedad Industrial (Cód. 08002 y 08003)

Casos Ingresados por Delitos de Propiedad Industrial ordenados por estado e importancia relativa de cada FR
Cód Delitos 08002 y 08003

| Estado del Caso | Fiscalía Regional | 2006 | 2007 | 2008 | 2009 | 2010 | 2011 | Total General | % Importancia |
|---|--|-----------|------------|------------|--------------|--------------|------------|---------------|---------------|
| TERMINADO | REGION METROPOLITANA CENTRO NORTE | 11 | 141 | 219 | 154 | 196 | 35 | 756 | 20,0 |
| | REGION METROPOLITANA OCCIDENTE | 6 | 75 | 115 | 158 | 314 | 65 | 733 | 19,4 |
| | V Región de Valparaíso | 11 | 62 | 123 | 249 | 243 | 33 | 721 | 19,1 |
| | I Región de Tarapaca | 8 | 56 | 69 | 70 | 98 | 20 | 321 | 8,5 |
| | VIII Región del Bio Bio | 6 | 49 | 37 | 79 | 36 | 20 | 227 | 6,0 |
| | REGION METROPOLITANA ORIENTE | 8 | 29 | 45 | 37 | 62 | 6 | 187 | 4,9 |
| | IV Región de Coquimbo | 3 | 33 | 38 | 35 | 13 | 2 | 124 | 3,3 |
| | REGION METROPOLITANA SUR | 4 | 22 | 27 | 30 | 25 | 7 | 115 | 3,0 |
| | XV Región de Arica y Parinacota | 5 | 10 | 39 | 13 | 36 | 9 | 112 | 3,0 |
| | II Región de Antofagasta | 1 | 13 | 12 | 33 | 34 | 3 | 96 | 2,5 |
| | VI Región del Libertador Gral. Bernardo O Higgins | 2 | 21 | 22 | 25 | 20 | 5 | 95 | 2,5 |
| | VII Región del Maule | | 19 | 22 | 17 | 10 | 5 | 73 | 1,9 |
| | X Región de los Lagos | 3 | 14 | 14 | 11 | 18 | 5 | 65 | 1,7 |
| | IX Región de la Araucanía | 1 | 5 | 14 | 17 | 20 | 7 | 64 | 1,7 |
| | III Región de Atacama | | 16 | 9 | 19 | 5 | 2 | 51 | 1,3 |
| | XII Región de Magallanes y de la Antartica Chilena | 1 | 6 | 2 | 9 | 3 | 1 | 22 | 0,6 |
| XI Región Aysen del Gral. Carlos Ibañez del Campo | | 2 | 1 | 1 | 5 | 1 | 10 | 0,3 | |
| XIV Región de los Rios | | 1 | 4 | 2 | 2 | 1 | 10 | 0,3 | |
| | Total Terminado | 70 | 574 | 812 | 959 | 1.140 | 227 | 3.782 | 100,0 |
| VIGENTE | REGION METROPOLITANA CENTRO NORTE | | 1 | 7 | 21 | 75 | 28 | 132 | 33,8 |
| | REGION METROPOLITANA OCCIDENTE | | | 1 | 2 | 31 | 48 | 82 | 21,0 |
| | V Región de Valparaíso | 1 | 1 | 1 | 12 | 15 | 17 | 47 | 12,0 |
| | I Región de Tarapaca | | | | 1 | 16 | 21 | 38 | 9,7 |
| | REGION METROPOLITANA ORIENTE | | | | 3 | 11 | 2 | 16 | 4,1 |
| | REGION METROPOLITANA SUR | | | 2 | 1 | 10 | 2 | 15 | 3,8 |
| | VII Región del Maule | | | | | 8 | 6 | 14 | 3,6 |
| | VIII Región del Bio Bio | | | | 1 | 4 | 6 | 11 | 2,8 |
| | II Región de Antofagasta | | | | 1 | 6 | 1 | 8 | 2,0 |
| | XV Región de Arica y Parinacota | | | | | 2 | 3 | 5 | 1,3 |
| | IV Región de Coquimbo | | | | | 1 | 4 | 5 | 1,3 |
| | VI Región del Libertador Gral. Bernardo O Higgins | | | | | 3 | 1 | 4 | 1,0 |
| | IX Región de la Araucanía | | | | | 2 | 2 | 4 | 1,0 |
| | XII Región de Magallanes y de la Antartica Chilena | | | | | 2 | 1 | 3 | 0,8 |
| | XI Región Aysen del Gral. Carlos Ibañez del Campo | | | | | 2 | 1 | 3 | 0,8 |
| | X Región de los Lagos | | | | 1 | | 1 | 2 | 0,5 |
| III Región de Atacama | | | | | 1 | | 1 | 0,3 | |
| XIV Región de los Rios | | | | | | 1 | 1 | 0,3 | |
| | Total Vigente | 1 | 2 | 11 | 43 | 190 | 144 | 391 | 100,0 |
| | Total General | 71 | 576 | 823 | 1.002 | 1.330 | 371 | 4.173 | 100,0 |

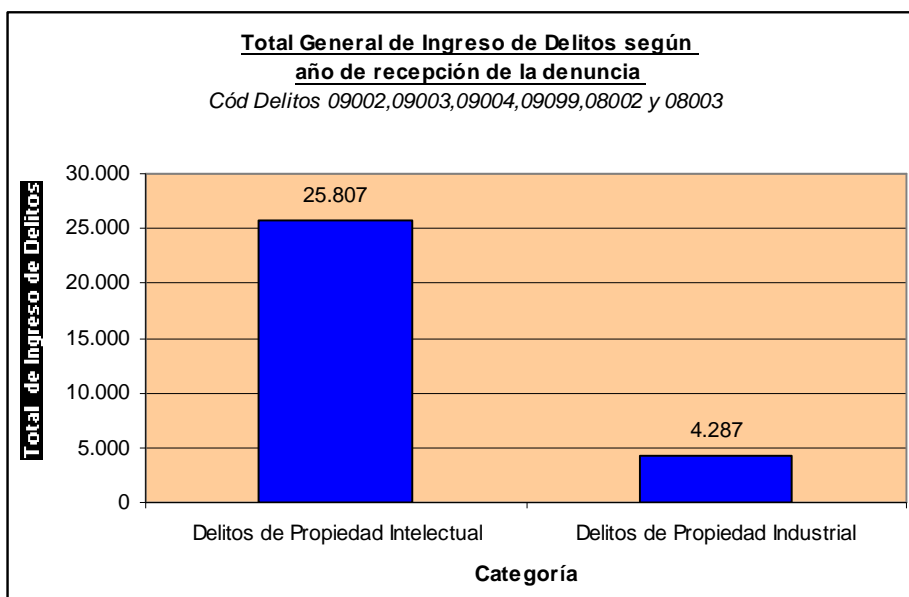


4.1.4. Total de Ingreso de Delitos de Propiedad Intelectual e Industrial según año de recepción de la denuncia

Total General de Ingreso de Delitos según año de recepción de la denuncia

Cód Delitos 09002,09003,09004,09099,08002 y 08003

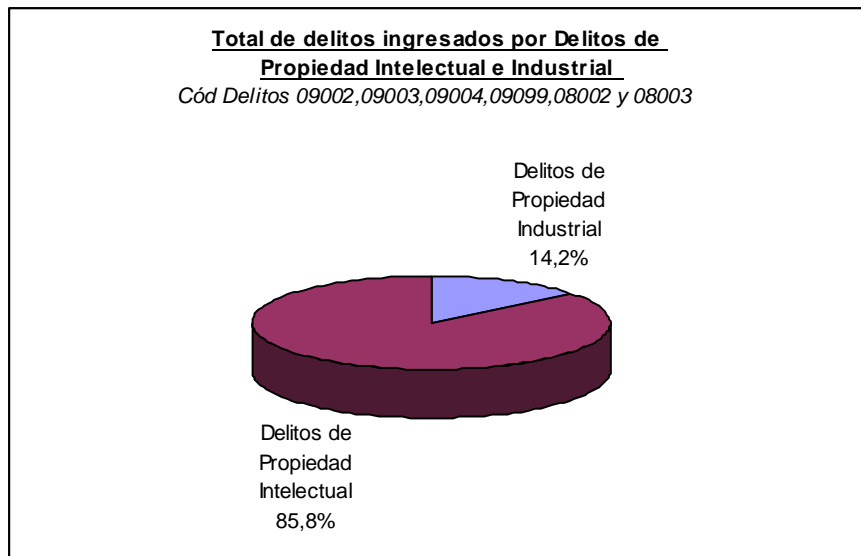
| Categoría | 2006 | 2007 | 2008 | 2009 | 2010 | 2011 | Total General |
|----------------------------------|------------|--------------|--------------|--------------|--------------|--------------|---------------|
| Delitos de Propiedad Intelectual | 489 | 6.274 | 6.166 | 6.030 | 5.347 | 1.501 | 25.807 |
| Delitos de Propiedad Industrial | 74 | 595 | 837 | 1.047 | 1.359 | 375 | 4.287 |
| Total General | 563 | 6.869 | 7.003 | 7.077 | 6.706 | 1.876 | 30.094 |



4.1.5. Total de Ingreso de Delitos de Propiedad Intelectual e Industrial según tipo y año de recepción de la denuncia

Ingreso de Delitos según tipo y año de recepción de la denuncia
Cód. Delitos 09002, 09003, 09004, 09099, 08002 y 08003

| Categoría | Cód. Delito | Delito | 2006 | 2007 | 2008 | 2009 | 2010 | 2011 | Total general | % Importancia indiv. | % Importancia total |
|---|-------------|--|------------|--------------|--------------|--------------|--------------|--------------|---------------|----------------------|---------------------|
| Delitos de Propiedad Industrial | 8003 | DEMÁS DELITOS CONTRA LEY DE PROPIEDAD INDUSTRIAL | 52 | 551 | 747 | 955 | 1.241 | 334 | 3.880 | 90,5 | 14,2 |
| | 8002 | DELITOS MARCARIOS | 22 | 44 | 90 | 92 | 118 | 41 | 407 | 9,5 | |
| Total Delitos de Propiedad Industrial | | | 74 | 595 | 837 | 1.047 | 1.359 | 375 | 4.287 | 100,0 | |
| Delitos de Propiedad Intelectual | 9099 | OTROS DELITOS CONTEMPLADOS EN LEY DE PROPIEDAD INTELECTUAL | 472 | 6.126 | 5.932 | 5.699 | 4.579 | 1.209 | 24.017 | 93,1 | 85,8 |
| | 9003 | -VENTA ILÍCITA OBRAS PROTEGIDAS LEY PROP INTELECT ART. 81 | 11 | 119 | 179 | 276 | 574 | 236 | 1.395 | 5,4 | |
| | 9002 | -FALSIF OBRAS PROTEGIDAS LEY PROP INTELECT ART.79 BIS | 4 | 27 | 24 | 19 | 169 | 50 | 293 | 1,1 | |
| | 9004 | UTILIZACIÓN SIN AUTOR. DE OBRAS DE DOM. AJENO POR LEY PR.INT | 2 | 2 | 31 | 36 | 25 | 6 | 102 | 0,4 | |
| Total Delitos de Propiedad Intelectual | | | 489 | 6.274 | 6.166 | 6.030 | 5.347 | 1.501 | 25.007 | 100,0 | |
| Total General | | | 563 | 6.869 | 7.003 | 7.077 | 6.706 | 1.876 | 30.094 | 100,0 | 100,0 |

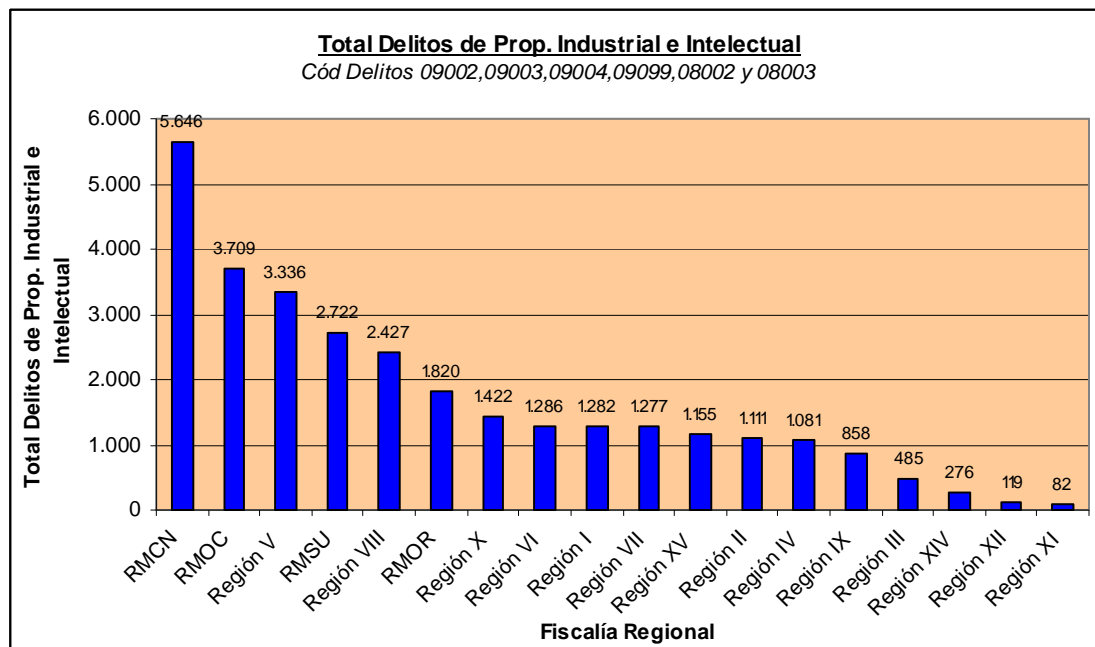


4.1.6. Estado de Delitos Ingresados de Propiedad Industrial e Intelectual distribuido por FR

Estado de Delitos de Propiedad Industrial e Intelectual distribuido por FR

Cód Delitos 09002,09003,09004,09099,08002 y 08003

| Fiscalía Regional | Delitos de Propiedad Industrial | | | Delitos de Propiedad Intelectual | | | Total General |
|--|---------------------------------|------------|--------------|----------------------------------|--------------|---------------|---------------|
| | TERMINADO | VIGENTE | Total | TERMINADO | VIGENTE | Total | |
| REGION METROPOLITANA CENTRO NORTE | 760 | 135 | 895 | 4.473 | 278 | 4.751 | 5.646 |
| REGION METROPOLITANA OCCIDENTE | 753 | 83 | 836 | 2.833 | 40 | 2.873 | 3.709 |
| V Región de Valparaíso | 770 | 49 | 819 | 2.381 | 136 | 2.517 | 3.336 |
| REGION METROPOLITANA SUR | 115 | 15 | 130 | 2.495 | 97 | 2.592 | 2.722 |
| VIII Región del Bio Bio | 228 | 11 | 239 | 2.090 | 98 | 2.188 | 2.427 |
| REGION METROPOLITANA ORIENTE | 194 | 16 | 210 | 1.559 | 51 | 1.610 | 1.820 |
| X Región de los Lagos | 66 | 2 | 68 | 1.329 | 25 | 1.354 | 1.422 |
| VI Región del Libertador Gral. Bernardo O Higgins | 96 | 4 | 100 | 1.147 | 39 | 1.186 | 1.286 |
| I Región de Tarapaca | 332 | 39 | 371 | 871 | 40 | 911 | 1.282 |
| VII Región del Maule | 74 | 14 | 88 | 1.114 | 75 | 1.189 | 1.277 |
| XV Región de Arica y Parinacota | 116 | 5 | 121 | 1.005 | 29 | 1.034 | 1.155 |
| II Región de Antofagasta | 98 | 8 | 106 | 909 | 96 | 1.005 | 1.111 |
| IV Región de Coquimbo | 124 | 5 | 129 | 902 | 50 | 952 | 1.081 |
| IX Región de la Araucanía | 64 | 4 | 68 | 765 | 25 | 790 | 858 |
| III Región de Atacama | 52 | 1 | 53 | 425 | 7 | 432 | 485 |
| XIV Región de los Rios | 10 | 1 | 11 | 260 | 5 | 265 | 276 |
| XII Región de Magallanes y de la Antartica Chilena | 25 | 3 | 28 | 86 | 5 | 91 | 119 |
| XI Región Aysen del Gral. Carlos Ibañez del Campo | 12 | 3 | 15 | 60 | 7 | 67 | 82 |
| Total General | 3.889 | 398 | 4.287 | 24.704 | 1.103 | 25.807 | 30.094 |



4.1.7. Porcentaje según estado de Delitos Ingresados de Propiedad Industrial e Intelectual distribuido por FR

Porcentaje según estado de Delitos de Propiedad Industrial e Intelectual

Cód Delitos 09002, 09003, 09004, 09099, 08002 y 08003

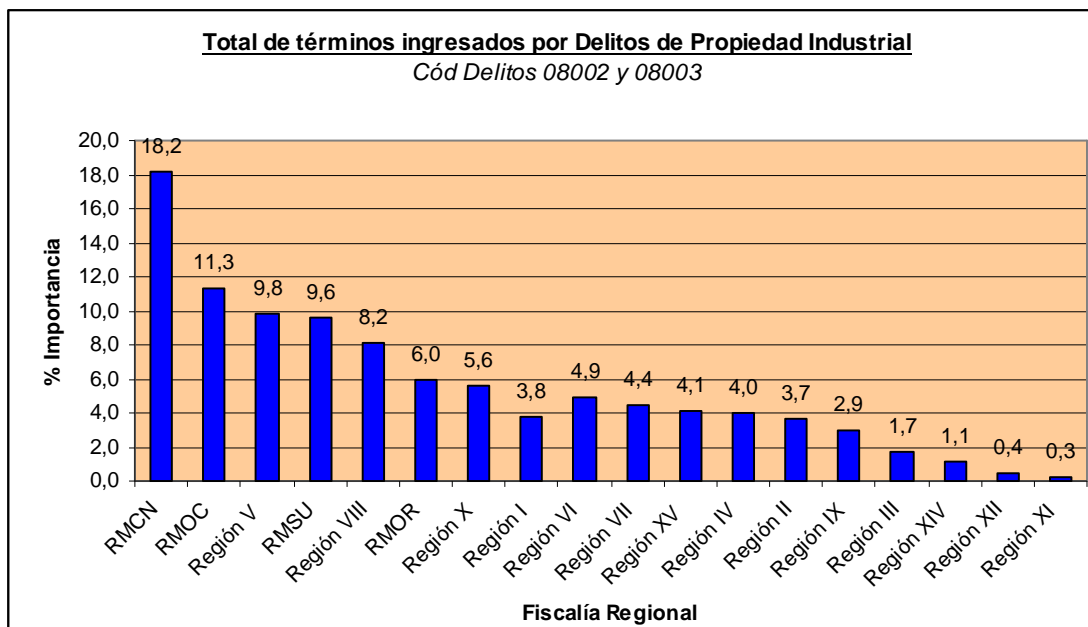
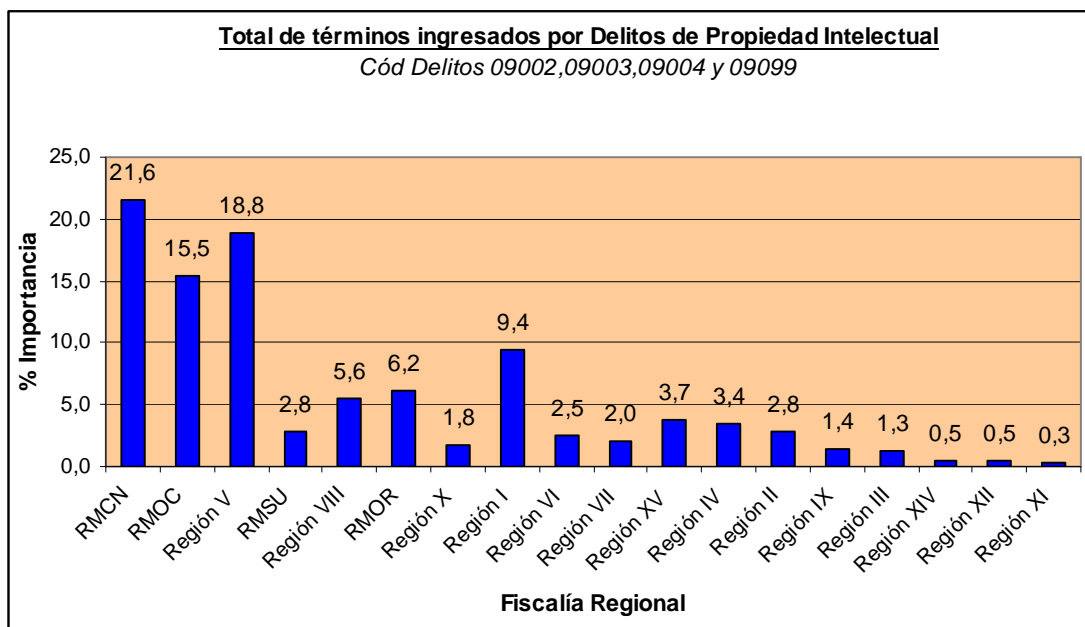
| Fiscalía Regional | Delitos de Propiedad Industrial | | Delitos de Propiedad Intelectual | |
|--|---------------------------------|-------------|----------------------------------|-------------|
| | TERMINADO | VIGENTE | TERMINADO | VIGENTE |
| REGION METROPOLITANA CENTRO NORTE | 84,9% | 15,1% | 94,1% | 5,9% |
| REGION METROPOLITANA OCCIDENTE | 90,1% | 9,9% | 98,6% | 1,4% |
| V Región de Valparaíso | 94,0% | 6,0% | 94,6% | 5,4% |
| REGION METROPOLITANA SUR | 88,5% | 11,5% | 96,3% | 3,7% |
| VIII Región del Bio Bio | 95,4% | 4,6% | 95,5% | 4,5% |
| REGION METROPOLITANA ORIENTE | 92,4% | 7,6% | 96,8% | 3,2% |
| X Región de los Lagos | 97,1% | 2,9% | 98,2% | 1,8% |
| VI Región del Libertador Gral. Bernardo O Higgins | 96,0% | 4,0% | 96,7% | 3,3% |
| I Región de Tarapaca | 89,5% | 10,5% | 95,6% | 4,4% |
| VII Región del Maule | 84,1% | 15,9% | 93,7% | 6,3% |
| XV Región de Arica y Parinacota | 95,9% | 4,1% | 97,2% | 2,8% |
| II Región de Antofagasta | 92,5% | 7,5% | 90,4% | 9,6% |
| IV Región de Coquimbo | 96,1% | 3,9% | 94,7% | 5,3% |
| IX Región de la Araucanía | 94,1% | 5,9% | 96,8% | 3,2% |
| III Región de Atacama | 98,1% | 1,9% | 98,4% | 1,6% |
| XIV Región de los Ríos | 90,9% | 9,1% | 98,1% | 1,9% |
| XII Región de Magallanes y de la Antártica Chilena | 89,3% | 10,7% | 94,5% | 5,5% |
| XI Región Aysen del Gral. Carlos Ibañez del Campo | 80,0% | 20,0% | 89,6% | 10,4% |
| Total General | 90,7% | 9,3% | 95,7% | 4,3% |

4.2 TÉRMINOS

4.2.1. Total de términos por delitos de Propiedad Industrial e Intelectual distribuido por FR y año

Total de términos por Delitos de Propiedad Industrial e Intelectual distribuido por FR y año
Cód Delitos 09002, 09003, 09004, 09099, 08002 y 08003

| Categoría | Fiscalía Regional | 2006 | 2007 | 2008 | 2009 | 2010 | 2011 | Total General | % Importancia |
|---|--|-----------|--------------|--------------|--------------|--------------|--------------|---------------|---------------|
| Delitos de Propiedad Industrial | REGION METROPOLITANA CENTRO NORTE | 1 | 96 | 269 | 250 | 300 | 129 | 1.095 | 21,6 |
| | REGION METROPOLITANA OCCIDENTE | 7 | 56 | 104 | 129 | 359 | 130 | 785 | 15,5 |
| | V Región de Valparaíso | | 39 | 92 | 271 | 396 | 159 | 957 | 18,8 |
| | REGION METROPOLITANA SUR | | 20 | 34 | 32 | 42 | 13 | 141 | 2,8 |
| | VIII Región del Bio Bio | | 37 | 41 | 49 | 117 | 39 | 283 | 5,6 |
| | REGION METROPOLITANA ORIENTE | | 16 | 53 | 66 | 132 | 47 | 314 | 6,2 |
| | X Región de los Lagos | | 20 | 17 | 16 | 26 | 11 | 90 | 1,8 |
| | I Región de Tarapaca | | 38 | 122 | 120 | 149 | 48 | 477 | 9,4 |
| | VI Región del Libertador Gral. Bernardo O Higgins | 2 | 30 | 32 | 38 | 14 | 12 | 128 | 2,5 |
| | VII Región del Maule | 1 | 10 | 24 | 23 | 31 | 11 | 100 | 2,0 |
| | XV Región de Arica y Parinacota | | 3 | 18 | 49 | 96 | 24 | 190 | 3,7 |
| | IV Región de Coquimbo | | 14 | 55 | 64 | 29 | 10 | 172 | 3,4 |
| | II Región de Antofagasta | | 7 | 13 | 28 | 67 | 26 | 141 | 2,8 |
| | IX Región de la Araucanía | | 5 | 15 | 21 | 14 | 17 | 72 | 1,4 |
| | III Región de Atacama | | 16 | 9 | 18 | 18 | 4 | 65 | 1,3 |
| | XIV Región de los Ríos | 2 | 4 | 6 | 8 | 5 | 1 | 26 | 0,5 |
| | XII Región de Magallanes y de la Antártica Chilena | | 7 | 5 | 7 | 7 | 7 | 26 | 0,5 |
| XI Región Aysen del Gral. Carlos Ibañez del Campo | | 2 | 3 | 1 | 8 | 1 | 15 | 0,3 | |
| Total Delitos de Propiedad Industrial | | 13 | 420 | 932 | 1.190 | 1.840 | 682 | 5.077 | 100,0 |
| Delitos de Propiedad Intelectual | REGION METROPOLITANA CENTRO NORTE | 8 | 863 | 1.372 | 1.355 | 1.269 | 433 | 5.300 | 18,2 |
| | REGION METROPOLITANA OCCIDENTE | 7 | 635 | 699 | 888 | 832 | 228 | 3.289 | 11,3 |
| | V Región de Valparaíso | 6 | 299 | 571 | 723 | 894 | 366 | 2.859 | 9,8 |
| | REGION METROPOLITANA SUR | | 457 | 708 | 728 | 622 | 293 | 2.808 | 9,6 |
| | VIII Región del Bio Bio | 4 | 401 | 601 | 606 | 572 | 193 | 2.377 | 8,2 |
| | REGION METROPOLITANA ORIENTE | 14 | 214 | 396 | 478 | 527 | 120 | 1.749 | 6,0 |
| | X Región de los Lagos | 13 | 327 | 416 | 348 | 377 | 162 | 1.643 | 5,6 |
| | I Región de Tarapaca | | 159 | 242 | 276 | 319 | 108 | 1.104 | 3,8 |
| | VI Región del Libertador Gral. Bernardo O Higgins | 2 | 220 | 268 | 371 | 417 | 119 | 1.417 | 4,9 |
| | VII Región del Maule | 1 | 126 | 312 | 381 | 370 | 99 | 1.269 | 4,4 |
| | XV Región de Arica y Parinacota | 2 | 108 | 215 | 333 | 437 | 101 | 1.196 | 4,1 |
| | IV Región de Coquimbo | 2 | 109 | 275 | 352 | 346 | 95 | 1.179 | 4,0 |
| | II Región de Antofagasta | | 157 | 222 | 295 | 287 | 107 | 1.068 | 3,7 |
| | IX Región de la Araucanía | | 134 | 200 | 175 | 258 | 85 | 852 | 2,9 |
| | III Región de Atacama | 1 | 85 | 127 | 150 | 111 | 32 | 506 | 1,7 |
| | XIV Región de los Ríos | 2 | 13 | 89 | 73 | 112 | 32 | 321 | 1,1 |
| | XII Región de Magallanes y de la Antártica Chilena | | 11 | 24 | 53 | 21 | 8 | 117 | 0,4 |
| XI Región Aysen del Gral. Carlos Ibañez del Campo | | 19 | 22 | 22 | 12 | 4 | 79 | 0,3 | |
| Total Delitos de Propiedad Intelectual | | 62 | 4.337 | 6.779 | 7.607 | 7.783 | 2.585 | 29.153 | 100,0 |
| Total General | | 75 | 4.757 | 7.711 | 8.797 | 9.623 | 3.267 | 34.230 | 100,0 |



4.2.2 Total de términos por Delitos de Propiedad Industrial e Intelectual agrupado por motivo de término

Términos aplicados a los Delitos de Propiedad Industrial e Intelectual
Cód Delitos 09002, 09003, 09004, 09099, 08002 y 08003

| Motivo de Término | Delitos de Propiedad Industrial | Delitos de Propiedad Intelectual | Total General |
|--|---------------------------------|----------------------------------|---------------|
| SUSPENSION CONDICIONAL DEL PROCEDIMIENTO | 1.196 | 10.004 | 11.200 |
| Sentencia definitiva condenatoria | 394 | 9.534 | 9.928 |
| Principio de Oportunidad | 854 | 2.897 | 3.751 |
| Archivo Provisional | 879 | 2.100 | 2.979 |
| Sobres Definitivo (causales del art 250) | 283 | 1.420 | 1.703 |
| Agrupado | 597 | 1.084 | 1.681 |
| Decisión de no perseverar en el proced | 366 | 453 | 819 |
| No Inicio Investigación | 125 | 632 | 757 |
| ACUERDO REPARATORIO | 279 | 239 | 518 |
| SOBRESEIMIENTO TEMPORAL | 37 | 374 | 411 |
| Otras causales de término | 31 | 217 | 248 |
| Sentencia definitiva absolutoria | 17 | 135 | 152 |
| Incomp tratarse materias conoc otro trib | 10 | 39 | 49 |
| SUSPENSION PROCED. ART. 458 | | 12 | 12 |
| Anulación ingreso por delito acción priv | 8 | 1 | 9 |
| Sobres Definit (en casos del art 247) | | 5 | 5 |
| S Def (no subs oport vicios form art270) | | 3 | 3 |
| Incomp materias correspond sistema antig | 1 | 1 | 2 |
| S. Definit (en casos del art. 465) | | 2 | 2 |
| Término requerimiento internacional | | 1 | 1 |
| Total General | 5.077 | 29.153 | 34.230 |

4.2.3 Porcentaje de término por Delitos de Propiedad Industrial e Intelectual agrupado por motivo de término

Porcentaje de término aplicado a los Delitos de Propiedad Industrial e Intelectual
Cód Delitos 09002, 09003, 09004, 09099, 08002 y 08003

| Motivo de Término | Delitos de Propiedad Industrial | Delitos de Propiedad Intelectual |
|--|---------------------------------|----------------------------------|
| SUSPENSION CONDICIONAL DEL PROCEDIMIENTO | 23,6 | 34,3 |
| Sentencia definitiva condenatoria | 7,8 | 32,7 |
| Principio de Oportunidad | 16,8 | 9,9 |
| Archivo Provisional | 17,3 | 7,2 |
| Sobres Definitivo (causales del art 250) | 5,6 | 4,9 |
| Agrupado | 11,8 | 3,7 |
| Decisión de no perseverar en el proced | 7,2 | 1,6 |
| No Inicio Investigación | 2,5 | 2,2 |
| ACUERDO REPARATORIO | 5,5 | 0,8 |
| SOBRESEIMIENTO TEMPORAL | 0,7 | 1,3 |
| Otras causales de término | 0,6 | 0,7 |
| Sentencia definitiva absolutoria | 0,3 | 0,5 |
| Incomp tratarse materias conoc otro trib | 0,2 | 0,1 |
| SUSPENSION PROCED. ART. 458 | 0,0 | 0,0 |
| Anulación ingreso por delito acción priv | 0,2 | 0,0 |
| Sobres Definit (en casos del art 247) | 0,0 | 0,0 |
| S Def (no subs oport vicios form art270) | 0,0 | 0,0 |
| Incomp materias correspond sistema antig | 0,0 | 0,0 |
| S. Definit (en casos del art. 465) | 0,0 | 0,0 |
| Término requerimiento internacional | 0,0 | 0,0 |
| Total General | 100,0 | 100,0 |

Nota: Los términos aplicados son mayores a la cantidad de delitos, atendiendo los mecanismos de conteo del MP. Los términos se contabilizan a nivel de relaciones, es decir, el vínculo jurídico-procesal de la víctima con un delito y el imputado respectivo.

4.2.4 Total de términos por Delitos de Propiedad Industrial distribuido por FR, agrupado por motivo de término

Términos aplicados a los delitos de Propiedad Industrial, distribuido por región y tipo de término

Cód Delitos 08002 y 08003

| Motivo de Término | FR | | | | | | | | | | | | | | | Total General | | | |
|--|------------|------------|-----------|------------|-----------|--------------|------------|------------|------------|------------|------------|------------|------------|-----------|-----------|---------------|-----------|------------|--------------|
| | I | II | III | IV | IX | RMCN | RMOC | RMOR | RMSU | V | VI | VII | VIII | X | XI | | XII | XIV | XV |
| SUSPENSION CONDICIONAL DEL PROCEDIMIENTO | 110 | 22 | 23 | 52 | 8 | 232 | 148 | 86 | 47 | 235 | 19 | 33 | 83 | 20 | 2 | 7 | 69 | 1.196 | |
| Archivo Provisional | 184 | 59 | 4 | 75 | 17 | 103 | 110 | 35 | 28 | 87 | 41 | 18 | 63 | 12 | 1 | 4 | 1 | 37 | |
| Principio de Oportunidad | 15 | 18 | 14 | 15 | 18 | 431 | 120 | 7 | 16 | 87 | 13 | 17 | 45 | 16 | 1 | 7 | 14 | 854 | |
| Agrupado | 51 | 10 | | 5 | 4 | 89 | 80 | 28 | 10 | 254 | 19 | 2 | 14 | 2 | 5 | 8 | 16 | 597 | |
| Sentencia definitiva condenatoria | 17 | 13 | 13 | 15 | 18 | 30 | 41 | 46 | 15 | 51 | 20 | 18 | 47 | 23 | 3 | 5 | 5 | 394 | |
| Decisión de no perseverar en el proced | 66 | 6 | 3 | | 1 | 42 | 88 | 54 | 1 | 48 | 4 | 4 | 18 | 8 | 1 | 2 | 20 | 366 | |
| Sobres Definitivo (causales del art 250) | 9 | 1 | 2 | 1 | | 64 | 116 | 29 | 8 | 31 | 3 | | 2 | 6 | | 5 | 6 | 283 | |
| ACUERDO REPARATORIO | 14 | | 1 | | 1 | 71 | 22 | 9 | 5 | 130 | 6 | 1 | 1 | 2 | | 1 | 15 | 279 | |
| No Inicio Investigación | 5 | 5 | 3 | 8 | 5 | 16 | 51 | 4 | 7 | 9 | 1 | 4 | 6 | | | | 1 | 125 | |
| SOBRESEIMIENTO TEMPORAL | | 1 | 1 | | | 3 | 6 | 6 | 1 | 8 | 1 | 2 | 3 | | | 1 | 4 | 37 | |
| Otras causales de término | 6 | | | | | 10 | 3 | 3 | 2 | 3 | 1 | | | 1 | 2 | | | 31 | |
| Sentencia definitiva absolutoria | | 6 | 1 | | | | | 3 | | 7 | | | | | | | | 17 | |
| Incomp tratarse materias conoc otro trib | | | | 1 | | | | 2 | 1 | 4 | | 1 | 1 | | | | | 10 | |
| Anulación ingreso por delito acción priv | | | | | | 3 | | 2 | | 3 | | | | | | | | 8 | |
| Incomp materias correspond sistema antig | | | | | | 1 | | | | | | | | | | | | 1 | |
| Total General | 477 | 141 | 65 | 172 | 72 | 1.095 | 785 | 314 | 141 | 957 | 128 | 100 | 283 | 90 | 15 | 26 | 26 | 190 | 5.077 |

4.2.5 Total de términos por Delitos de Propiedad Intelectual distribuido por FR, agrupado por motivo de término

Términos aplicados a los delitos de Propiedad Intelectual, distribuido por región y tipo de término

Cód Delitos 09002, 09003, 09004 y 09099

| Nuevo Motivo de Término | FR | | | | | | | | | | | | | | | Total General | | | |
|--|--------------|--------------|------------|--------------|------------|--------------|--------------|--------------|--------------|--------------|--------------|--------------|--------------|--------------|-----------|---------------|------------|--------------|---------------|
| | I | II | III | IV | IX | RMCN | RMOC | RMOR | RMSU | V | VI | VII | VIII | X | XI | | XII | XIV | XV |
| SUSPENSION CONDICIONAL DEL PROCEDIMIENTO | 320 | 219 | 146 | 408 | 231 | 2.069 | 1.180 | 503 | 1.302 | 830 | 398 | 501 | 744 | 446 | 16 | 7 | 130 | 554 | 10.004 |
| Sentencia definitiva condenatoria | 279 | 346 | 252 | 485 | 413 | 1.695 | 1.035 | 647 | 639 | 790 | 498 | 485 | 772 | 644 | 38 | 27 | 97 | 392 | 9.534 |
| Principio de Oportunidad | 69 | 95 | 48 | 66 | 103 | 576 | 380 | 33 | 209 | 357 | 109 | 122 | 263 | 332 | 8 | 7 | 44 | 76 | 2.897 |
| Archivo Provisional | 235 | 195 | 8 | 86 | 34 | 330 | 177 | 128 | 163 | 224 | 97 | 48 | 253 | 50 | 5 | 8 | 7 | 52 | 2.100 |
| Sobres Definitivo (causales del art 250) | 16 | 34 | 14 | 14 | 8 | 145 | 360 | 286 | 125 | 77 | 154 | 12 | 32 | 90 | | 26 | 25 | 2 | 1.420 |
| Agrupado | 37 | 26 | 22 | 18 | 25 | 162 | 61 | 36 | 53 | 280 | 62 | 61 | 112 | 41 | 6 | 22 | 5 | 55 | 1.084 |
| No Inicio Investigación | 95 | 68 | | 8 | 11 | 35 | 21 | 11 | 219 | 36 | 12 | 9 | 85 | 8 | 1 | 4 | 3 | 6 | 632 |
| Decisión de no perseverar en el proced | 27 | 31 | 2 | 24 | 12 | 91 | 13 | 46 | 35 | 51 | 19 | 18 | 33 | 13 | 3 | 5 | 6 | 24 | 453 |
| SOBRESEIMIENTO TEMPORAL | 5 | 29 | 11 | 26 | 2 | 86 | 15 | 18 | 19 | 61 | 16 | 17 | 35 | 2 | | 5 | 1 | 26 | 374 |
| ACUERDO REPARATORIO | 16 | 4 | | 16 | | 35 | 2 | 21 | 2 | 101 | 28 | 3 | 1 | | | 5 | | 5 | 239 |
| Otras causales de término | 2 | 11 | 3 | 9 | 7 | 51 | 34 | 9 | 31 | 17 | 19 | 3 | 14 | 1 | 2 | | 3 | 1 | 217 |
| Sentencia definitiva absolutoria | 1 | 6 | | 8 | 2 | 19 | 8 | 8 | 9 | 25 | 5 | 7 | 22 | 13 | | 1 | | 1 | 135 |
| Incomp tratarse materias conoc otro trib | | | 3 | 7 | 1 | 3 | 1 | 2 | | 6 | | 3 | 9 | 3 | | | | 1 | 39 |
| SUSPENSION PROCED. ART. 458 | 2 | 1 | | 1 | 3 | 2 | | | | | | | 2 | | | | | 1 | 12 |
| Sobres Definit (en casos del art 247) | | | | 3 | | | | | 1 | 1 | | | | | | | | | 5 |
| S Def (no subs oport vicios form art270) | | | | | | | 2 | | | 1 | | | | | | | | | 3 |
| S Definit (en casos del art. 465) | | | | | | | | | | 2 | | | | | | | | | 2 |
| Anulación ingreso por delito acción priv | | | | | | | | 1 | | | | | | | | | | | 1 |
| Término requerimiento internacional | | | | | | 1 | | | | | | | | | | | | | 1 |
| Incomp materias correspond sistema antig | | | | | | | | | 1 | | | | | | | | | | 1 |
| Total General | 1.104 | 1.068 | 506 | 1.179 | 852 | 5.300 | 3.289 | 1.749 | 2.808 | 2.859 | 1.417 | 1.289 | 2.377 | 1.643 | 79 | 117 | 321 | 1.196 | 29.153 |